

**เอกสารสรุปผลการสำรวจความคิดเห็น**  
**ความสุขของประชาชนเทศบาลเมืองคอหงส์ อำเภอหาดใหญ่ จังหวัดสงขลา (ครึ่งปีแรก พ.ศ. 2561)**  
สำรวจระหว่างเดือนพฤษภาคม – มิถุนายน 2561  
สำรวจโดย ม.อ.โพล มหาวิทยาลัยสงขลานครินทร์ (ศูนย์บริการวิชาการ)

ม.อ.โพล มหาวิทยาลัยสงขลานครินทร์ ดำเนินการโดยศูนย์บริการวิชาการ ได้สำรวจความคิดเห็นของประชาชนเขตเทศบาลเมืองคอหงส์ อำเภอหาดใหญ่ จังหวัดสงขลา โดยการสำรวจข้อมูลความสุขของประชาชนโดยมีกลุ่มตัวอย่างจำนวน 1,197 ตัวอย่างกระจายเพศ อายุ การศึกษา และอาชีพ โดยสำรวจระหว่างวันที่ 3 พฤษภาคม – 20 มิถุนายน 2561

การเก็บข้อมูลดัชนีความสุขนี้ ใช้แบบสอบถาม THI – 18 (PSU Version 1.0) Version1.0 ที่พัฒนาเครื่องมือโดย อาจารย์ ดร.อิศริฎฐ์ รินไธสง คณะวิทยาการจัดการ มหาวิทยาลัยสงขลานครินทร์ ซึ่งมีการจัดเรียงข้อคำถามและการให้คะแนนเช่นเดียวกับ THI – 15 ของกรมสุขภาพจิต กระทรวงสาธารณสุข มีประเด็นคำถามทั้งหมด 18 ข้อ โดยมีลักษณะเป็นมาตราส่วนประมาณค่า 4 ระดับ ตั้งแต่ "ไม่เลย" "เล็กน้อย" "มาก" และ "มากที่สุด" ให้คะแนน 1 - 4 ยกเว้นดัชนีข้อ 3 ข้อ 4 และข้อ 5 ที่เป็นคำถามเชิงนิเสธจะให้คะแนนกลับกัน

ความสุขฉบับ ม.อ.โพล มหาวิทยาลัยสงขลานครินทร์ จัดหมวดหมู่ขององค์ประกอบของความสุขทั้งหมด จำนวน 6 องค์ประกอบ ได้แก่ 1) ความพึงพอใจในชีวิต 2) ความสุขที่เกิดจากการไม่มีทุกข์ 3) ความสุขที่เกิดจากความสามารถในการเผชิญปัญหา 4) ความสุขที่เกิดจากการได้ช่วยเหลือผู้อื่น 5) ความสุขที่เกิดครอบครัว และ 6) ความสุขที่เกิดจากสังคม

**เกณฑ์การแปลผล**

การแปลความหมายของค่าเฉลี่ยมีเกณฑ์ (คะแนนเต็ม 4 คะแนน) ดังนี้

$$\text{สูตรอัตราภาคขั้น} = \frac{(\text{คะแนนสูงสุด} - \text{คะแนนต่ำสุด})}{\text{จำนวนขั้น}} = \frac{(4-1)}{4} = 0.75$$

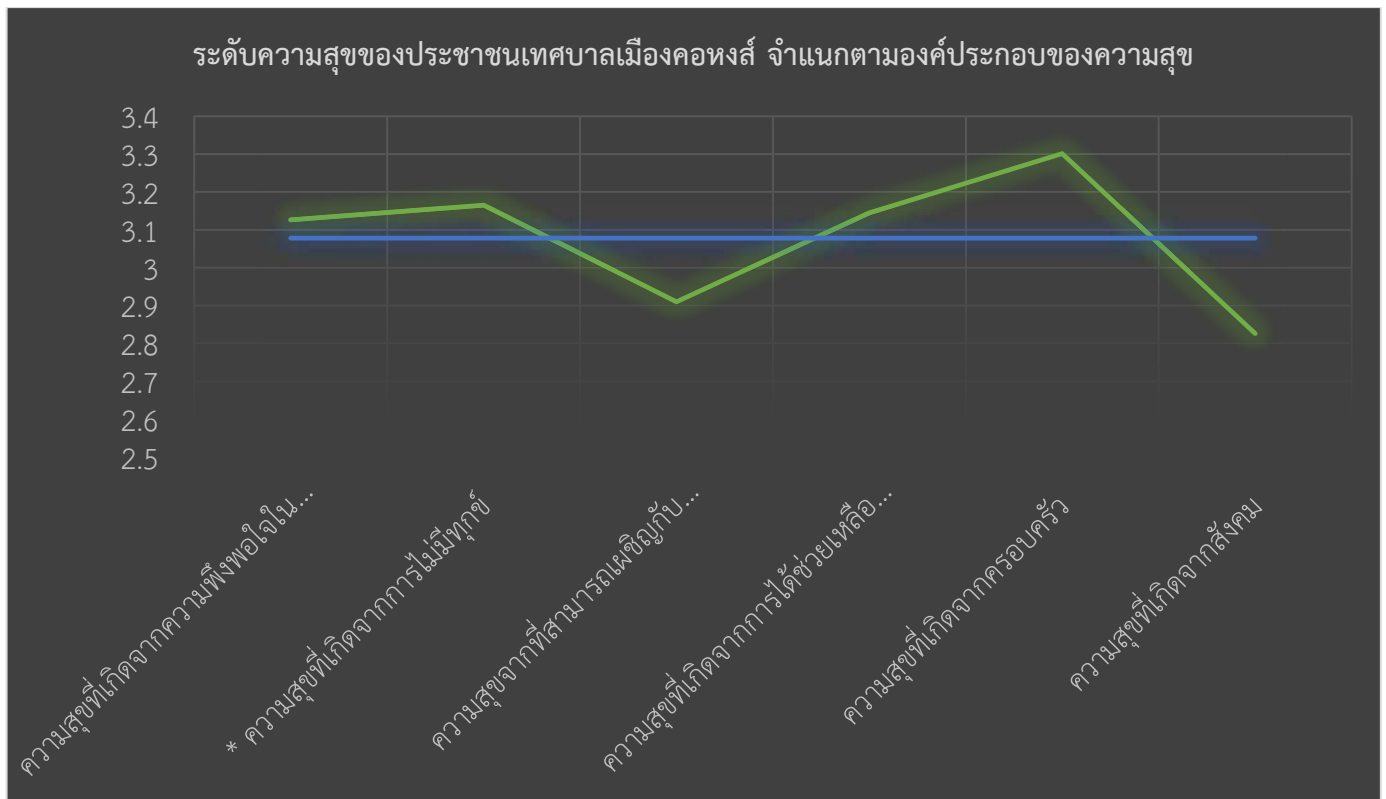
ค่าเฉลี่ย 3.26 - 4.00	มากที่สุด	หมายถึง	มีความสุขระดับมากที่สุด
ค่าเฉลี่ย 2.51 - 3.25	มาก	หมายถึง	มีความสุขระดับมาก
ค่าเฉลี่ย 1.76 - 2.50	เล็กน้อย	หมายถึง	มีความสุขระดับน้อย
ค่าเฉลี่ย 1.00 - 1.75	ไม่เลย	หมายถึง	ไม่มีความสุขเลย

มีรายละเอียดที่สำคัญดังนี้

1. ระดับความสุขของประชาชนเทศบาลเมืองคอหงส์ จำแนกตามองค์ประกอบของความสุข (n=1,197)

องค์ประกอบของความสุข	จำนวน	ค่าคะแนนเฉลี่ย (เต็ม 4 คะแนน)	แปลผล
ความสุขที่เกิดจากความพึงพอใจในชีวิต	1197	3.126	มีความสุขระดับมาก
* ความสุขที่เกิดจากการไม่มีทุกข์	1197	3.165	มีความสุขระดับมาก
ความสุขจากที่สามารถเผชิญกับปัญหา	1197	2.910	มีความสุขระดับมาก
ความสุขที่เกิดจากการได้ช่วยเหลือผู้อื่น	1197	3.145	มีความสุขระดับมาก
ความสุขที่เกิดจากครอบครัว	1197	3.301	มีความสุขระดับมากที่สุด
ความสุขที่เกิดจากสังคม	1197	2.826	มีความสุขระดับมาก
<b>ความสุขโดยเฉลี่ยรวมประชาชนเทศบาลเมืองคอหงส์</b>	<b>1197</b>	<b>3.078</b>	<b>มีความสุขระดับมาก</b>

\*หมายเหตุ : ค่าคะแนนเฉลี่ยขององค์ประกอบความสุขที่เกิดจากการไม่มีทุกข์ เป็นองค์ประกอบที่มาจากคำถามเชิงนิเสธ ซึ่งผ่านการแปลค่าในทิศทางตรงกันข้ามแล้ว

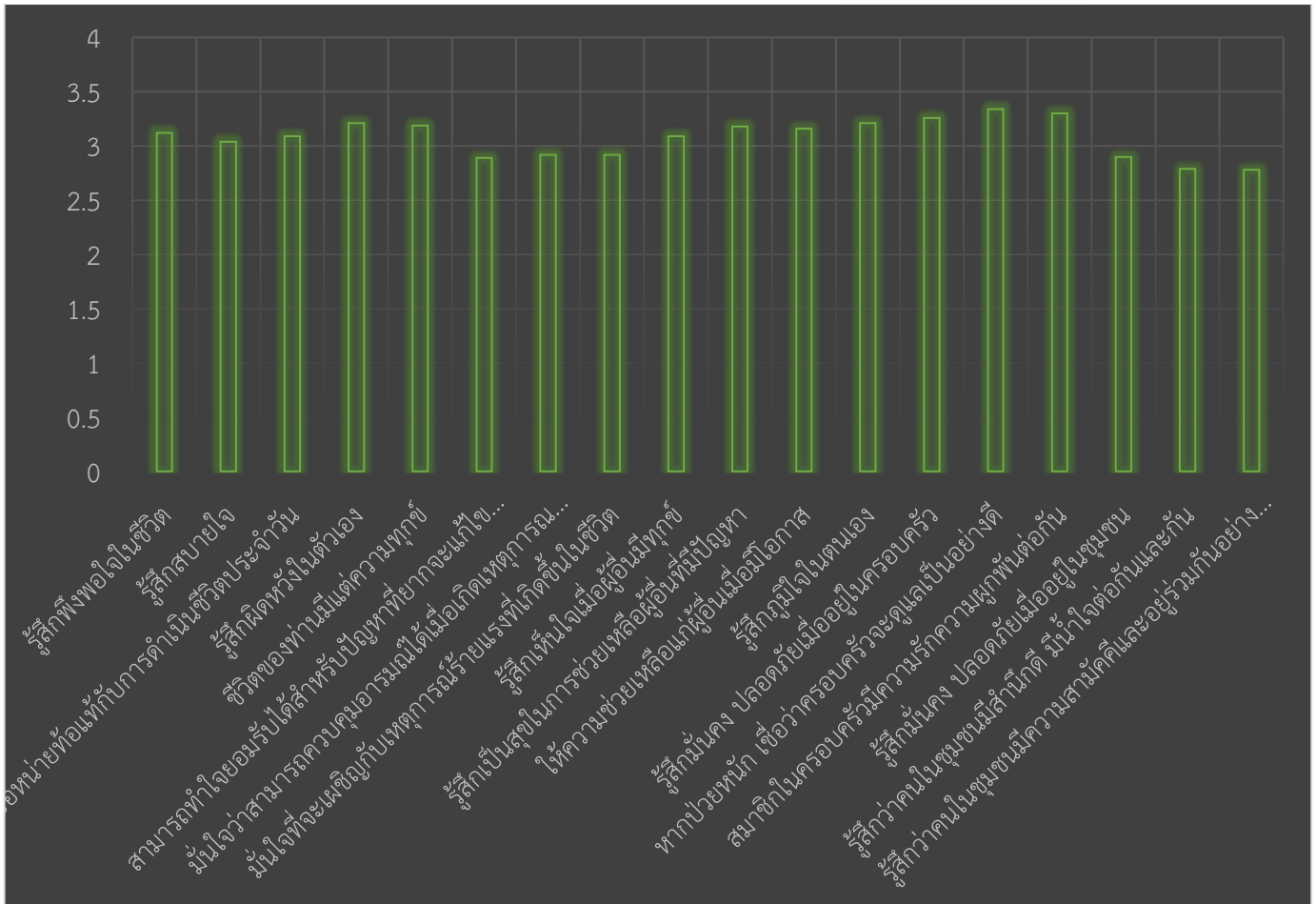


จากการสำรวจความสุขของประชาชนเทศบาลเมืองคอหงส์ จำแนกตามองค์ประกอบของความสุข พบว่า **ประชาชนโดยรวมมีความสุขอยู่ในระดับมาก มีค่าคะแนนเฉลี่ย 3.078** โดยส่วนใหญ่มีความสุขที่เกิดจากการครอบครัวมากที่สุด มีค่าคะแนนเฉลี่ย 3.301 รองลงมาคือ ความสุขที่เกิดจากการไม่มีทุกข์ มีค่าคะแนนเฉลี่ย 3.165 ส่วนความสุขที่เกิดจากสังคม เป็นระดับความสุขที่มีค่าคะแนนเฉลี่ยน้อยที่สุด คือ 2.830

**2. ระดับความสุขของประชาชนเทศบาลเมืองคอหงส์รายละเอียดตามประเด็นคำถาม**

ข้อ	ประเด็นความสุข	ค่าคะแนนเฉลี่ย (เต็ม 4 คะแนน)	แปลผล
1	รู้สึกพึงพอใจในชีวิต	3.120	มีความสุขระดับมาก
2	รู้สึกสบายใจ	3.040	มีความสุขระดับมาก
3	รู้สึกภูมิใจในตนเอง	3.210	มีความสุขระดับมาก
4	รู้สึกเบื่อหน่ายท้อแท้กับการดำเนินชีวิตประจำวัน	3.090	มีความสุขระดับมาก
5	รู้สึกผิดหวังในตัวเอง	3.210	มีความสุขระดับมาก
6	ชีวิตของท่านมีแต่ความทุกข์	3.190	มีความสุขระดับมาก
7	สามารถทำใจยอมรับได้สำหรับปัญหาที่ยากจะแก้ไข (เมื่อมีปัญหา)	2.890	มีความสุขระดับมาก
8	มั่นใจว่าสามารถควบคุมอารมณ์ได้เมื่อเกิดเหตุการณ์คับขันหรือ ร้ายแรงเกิดขึ้น	2.920	มีความสุขระดับมาก
9	มั่นใจที่จะเผชิญกับเหตุการณ์ร้ายแรงที่เกิดขึ้นในชีวิต	2.920	มีความสุขระดับมาก
10	รู้สึกเห็นใจเมื่อผู้อื่นมีทุกข์	3.090	มีความสุขระดับมาก
11	รู้สึกเป็นสุขในการช่วยเหลือผู้อื่นที่มีปัญหา	3.180	มีความสุขระดับมาก
12	ให้ความช่วยเหลือแก่ผู้อื่นเมื่อมีโอกาส	3.160	มีความสุขระดับมาก
13	รู้สึกมั่นคง ปลอดภัยเมื่ออยู่ในครอบครัว	3.260	มีความสุขระดับมากที่สุด
14	หากป่วยหนัก เชื่อว่าครอบครัวจะดูแลเป็นอย่างดี	3.340	มีความสุขระดับมาก
15	สมาชิกในครอบครัวมีความรักความผูกพันต่อกัน	3.300	มีความสุขระดับมาก
16	รู้สึกมั่นคง ปลอดภัยเมื่ออยู่ในชุมชน	2.900	มีความสุขระดับมาก
17	รู้สึกว่าคนในชุมชนมีสำนึกดี มีน้ำใจต่อกันและกัน	2.790	มีความสุขระดับมาก
18	รู้สึกว่าคนในชุมชนมีความสามัคคีและอยู่ร่วมกันอย่างสันติสุข	2.780	มีความสุขระดับมาก

\*หมายเหตุ : ค่าคะแนนเฉลี่ยของข้อ 4 ข้อ 5 และข้อ 6 เป็นลักษณะคำถามเชิงนิเสธ ซึ่งผ่านการแปลค่าในทิศทางตรงกันข้ามแล้ว

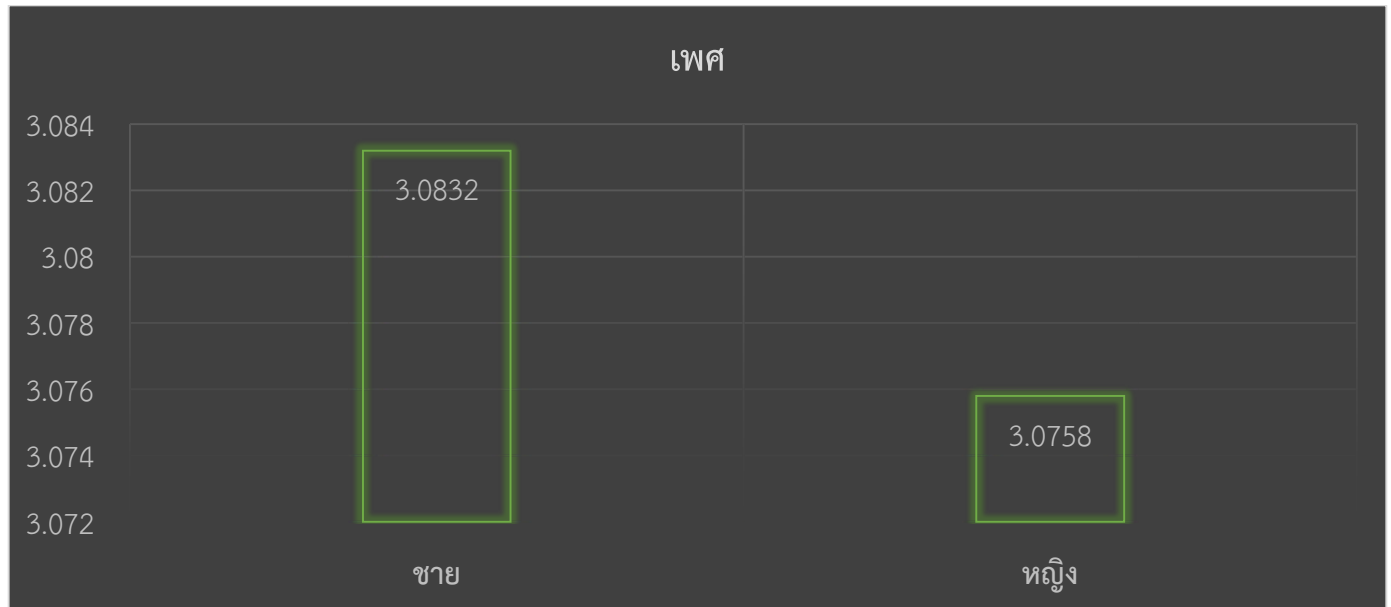


จากการสำรวจความสุขของประชาชนเทศบาลเมืองคอหงส์ตามรายละเอียดประเด็นคำถาม พบว่า 3 ประเด็นคำถามแรกที่ประชาชนตอบว่ามีความสุขมากที่สุด เป็นความสุขที่มาจากครอบครัว ทั้ง 3 ประเด็น คือ หากป่วยหนักเชื่อว่าครอบครัวจะดูแลเป็นอย่างดี มีค่าคะแนนเฉลี่ย 3.340 สมาชิกในครอบครัวมีความรักความผูกพันต่อกัน มีค่าคะแนนเฉลี่ย 3.300 และรู้สึกมั่นคง ปลอดภัยเมื่ออยู่ในครอบครัว มีค่าคะแนนเฉลี่ย 3.260 ส่วนประเด็น 3 คำถามที่ประชาชนตอบว่ามีความสุขน้อยที่สุด มาจากความทุกข์จากที่สามารถเผชิญกับปัญหา 1 ประเด็น คือ สามารถทำใจยอมรับได้สำหรับปัญหาที่ยากจะแก้ไข (เมื่อมีปัญหา) มีค่าคะแนนเฉลี่ย 2.890 และมาจากความสุขที่เกิดจากสังคม 2 ประเด็น คือ รู้สึกว่าคนในชุมชนมีสำนึกดี มีน้ำใจต่อกันและกัน มีค่าคะแนนเฉลี่ย 2.790 และรู้สึกว่าคนในชุมชนมีความสามัคคีและอยู่ร่วมกันอย่างสันติสุข มีค่าคะแนนเฉลี่ย 2.780

### 3. ระดับความสุขของประชาชนเทศบาลเมืองคองหงส์ จำแนกตามข้อมูลส่วนบุคคลผู้ตอบแบบสอบถาม

#### 3.1 ระดับความสุขของประชาชนเทศบาลเมืองคองหงส์ จำแนกตามเพศ

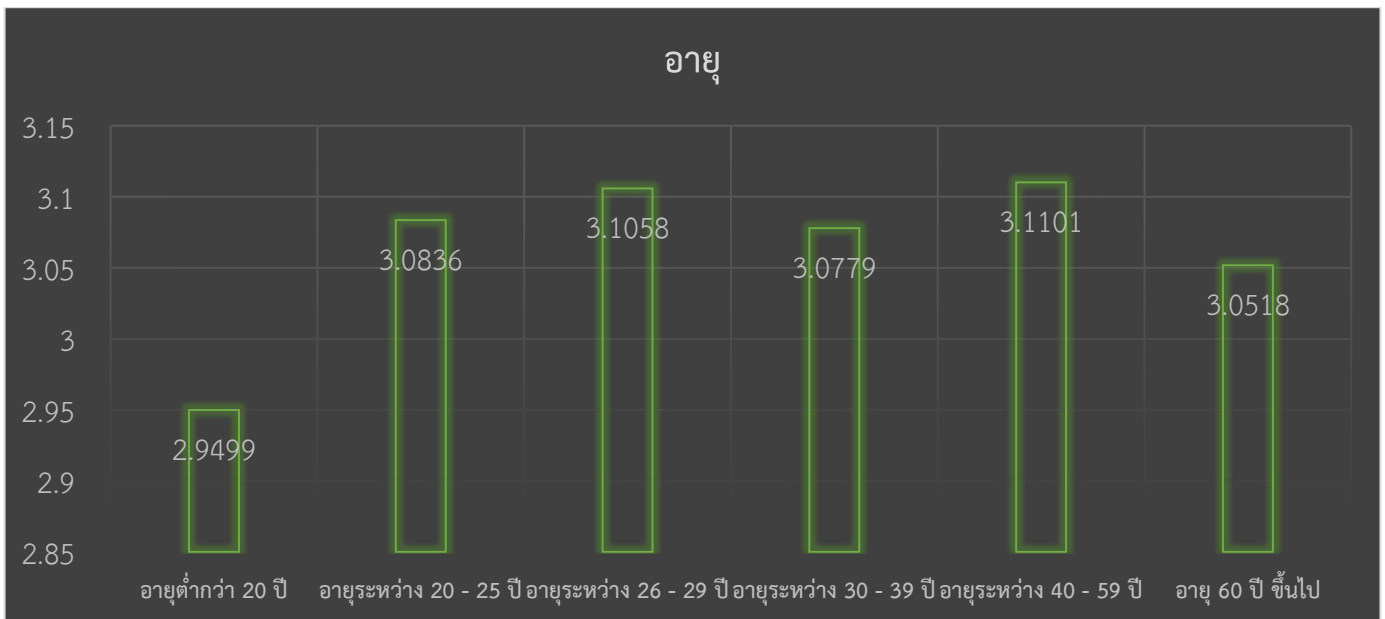
เพศ	ค่าคะแนนเฉลี่ย
ชาย	3.0832
หญิง	3.0758



จากการสำรวจระดับความสุขของประชาชนเทศบาลเมืองคองหงส์ จำแนกตามเพศ พบว่า ประชาชนในเขตเทศบาลเมืองคองหงส์ เพศชายมีความสุขมากกว่าเพศหญิง ในระดับที่ใกล้เคียงกัน คือ เพศชาย มีค่าคะแนนเฉลี่ย 3.0832 เพศหญิง มีค่าคะแนนเฉลี่ย 3.0758

### 3.2 ระดับความสุขของประชาชนเทศบาลเมืองคอหงส์ จำแนกตามอายุ


อายุ	ค่าคะแนนเฉลี่ย
อายุต่ำกว่า 20 ปี	2.9499
อายุระหว่าง 20 - 25 ปี	3.0836
อายุระหว่าง 26 - 29 ปี	3.1058
อายุระหว่าง 30 - 39 ปี	3.0779
อายุระหว่าง 40 - 59 ปี	3.1101
อายุ 60 ปี ขึ้นไป	3.0518



จากการสำรวจระดับความสุขของประชาชนเทศบาลเมืองคอหงส์ จำแนกตามอายุ พบว่า ประชาชนเทศบาลเมืองคอหงส์ ที่อายุระหว่าง 40 - 59 ปี เป็นกลุ่มอายุที่มีความสุขมากที่สุด มีค่าคะแนนเฉลี่ย 3.1101 ส่วนกลุ่มอายุที่มีความสุขน้อยที่สุด คืออายุต่ำกว่า 20 ปี มีค่าคะแนนเฉลี่ย 2.9499

### 3.3 ระดับความสุขของประชาชนเทศบาลเมืองคองหงส์ จำแนกตามระดับการศึกษา

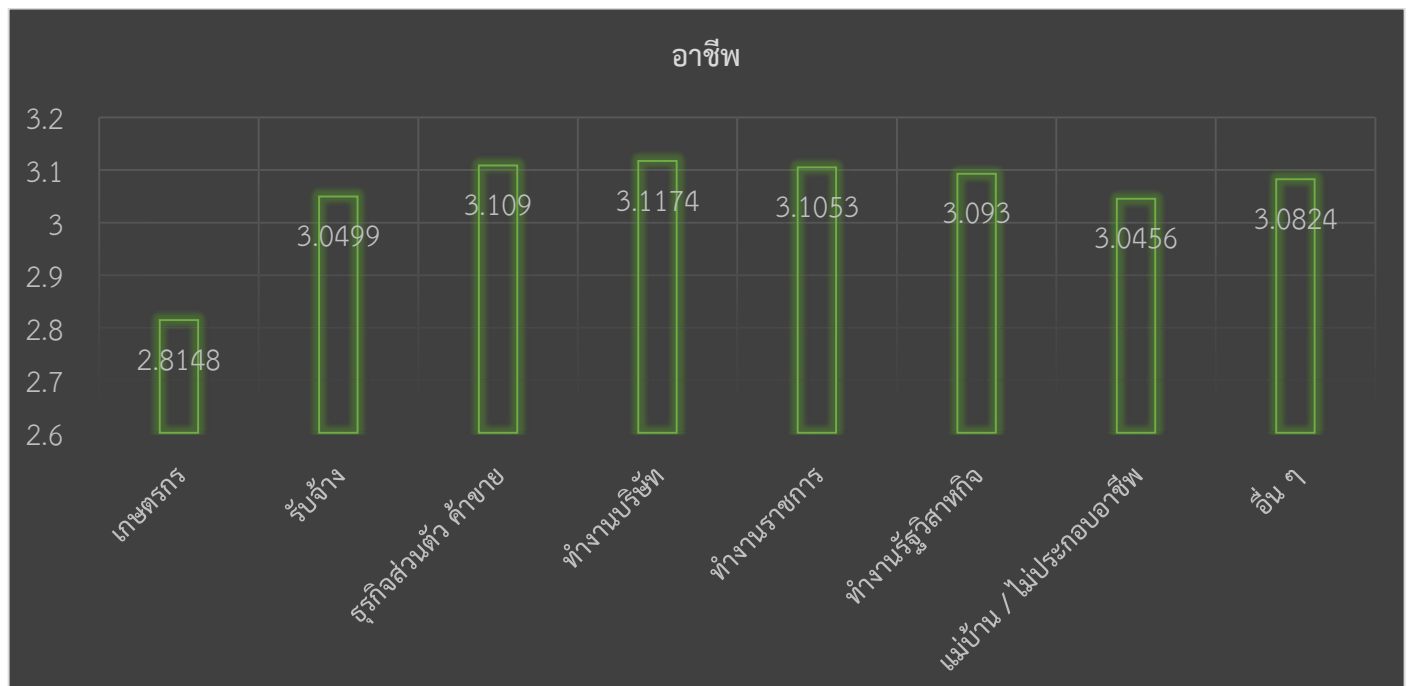
ระดับการศึกษา	ค่าคะแนนเฉลี่ย
ไม่ได้เรียนหนังสือ	2.6272
ประถมศึกษา	2.9531
มัธยมศึกษา	3.0302
ปวช./ปวส./อนุปริญญาตรี	3.1269
ปริญญาตรี	3.1031
ปริญญาโท/ปริญญาเอก	3.1735



จากการสำรวจระดับความสุขของประชาชนเทศบาลเมืองคองหงส์ จำแนกตามระดับการศึกษา พบว่า ประชาชนเทศบาลเมืองคองหงส์ที่มีระดับการศึกษาปริญญาโท/ปริญญาเอก เป็นระดับการศึกษาที่มีความสุขมากที่สุด มีค่าคะแนนเฉลี่ย 3.1735 ส่วนกลุ่มที่ไม่ได้เรียนหนังสือ เป็นระดับการศึกษาที่มีความสุขน้อยที่สุด คิดเป็นค่าคะแนนเฉลี่ย 2.6272

### 3.4 ระดับความสุขของประชาชนเทศบาลเมืองคองหงส์ จำแนกตามอาชีพ

อาชีพ	ค่าคะแนนเฉลี่ย
เกษตรกร	2.8148
รับจ้าง	3.0499
ธุรกิจส่วนตัว ค้าขาย	3.109
ทำงานบริษัท	3.1174
ทำงานราชการ	3.1053
ทำงานรัฐวิสาหกิจ	3.093
แม่บ้าน / ไม่ประกอบอาชีพ	3.0456
อื่น ๆ เช่น ข้าราชการบำนาญ, ลูกจ้างหน่วยงานราชการ	3.0824

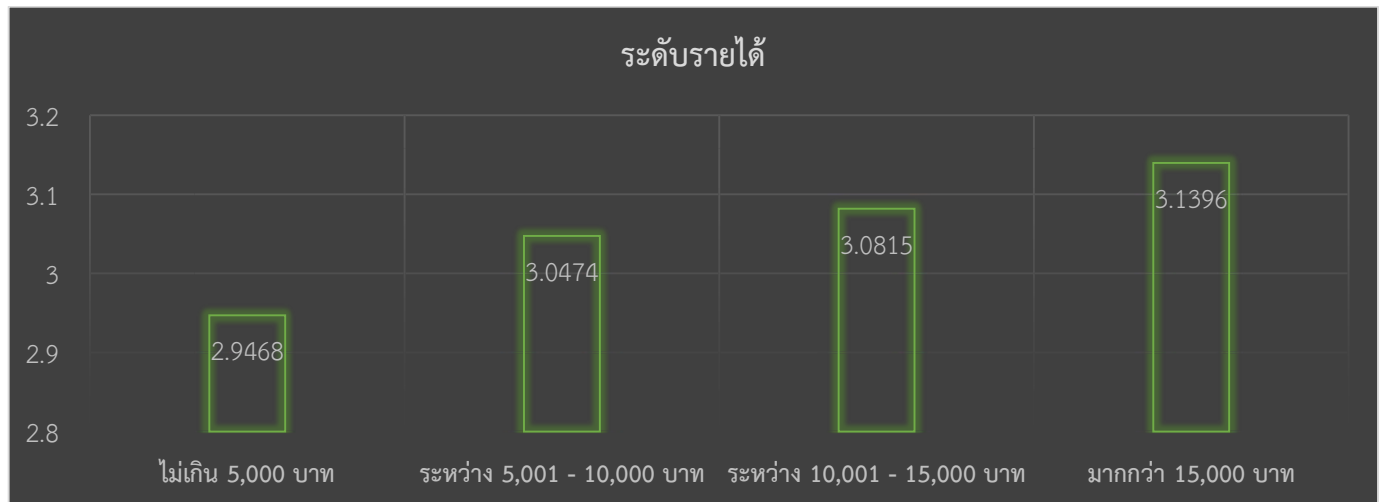


จากการสำรวจระดับความสุขของประชาชนเทศบาลเมืองคองหงส์ จำแนกตามอาชีพ พบว่า ประชาชนเทศบาลเมืองคองหงส์ ที่มีอาชีพทำงานบริษัท เป็นอาชีพที่มีความสุขมากที่สุด มีค่าคะแนนเฉลี่ย 3.1174 ส่วนอาชีพเกษตรกร เป็นอาชีพที่มีความสุขน้อยที่สุด คิดเป็นค่าคะแนนเฉลี่ย 2.8148



### 3.5 ระดับความสุขของประชาชนเทศบาลเมืองคอหงส์ จำแนกตามระดับรายได้


ระดับรายได้	ค่าคะแนนเฉลี่ย
ไม่เกิน 5,000 บาท	2.9468
ระหว่าง 5,001 - 10,000 บาท	3.0474
ระหว่าง 10,001 - 15,000 บาท	3.0815
มากกว่า 15,000 บาท	3.1396



จากการสำรวจระดับความสุขของประชาชนเทศบาลเมืองคอหงส์ จำแนกตามระดับรายได้ พบว่า ประชาชนเทศบาลเมืองคอหงส์ ที่มีระดับรายได้มากกว่า 15,000 บาท เป็นกลุ่มระดับรายได้ที่มีความสุขมากที่สุด มีค่าคะแนนเฉลี่ย 3.1174 ส่วนระดับรายได้ต่ำกว่า 5,000 บาท เป็นกลุ่มระดับรายได้ที่มีความสุขน้อยที่สุด คิดเป็นค่าคะแนนเฉลี่ย 2.9468

### 3.6 ระดับความสุขของประชาชนเทศบาลเมืองคอหงส์ จำแนกตามสถานภาพ

สถานภาพ	ค่าคะแนนเฉลี่ย
โสด	3.0617
สมรส	3.1177
หม้าย / หย่า / แยกกันอยู่	2.9771



จากการสำรวจระดับความสุขของประชาชนเทศบาลเมืองคอหงส์ จำแนกตามสถานภาพ พบว่า ประชาชนเทศบาลเมืองคอหงส์ ที่มีสถานภาพสมรส เป็นสถานภาพที่มีความสุขมากที่สุด มีค่าคะแนนเฉลี่ย 3.1177 ส่วนสถานภาพหม้าย/หย่า/แยกกันอยู่ เป็นสถานภาพที่มีความสุขน้อยที่สุด คิดเป็นค่าคะแนนเฉลี่ย 2.9771

#### 4. ข้อมูลทั่วไปผู้ตอบแบบสอบถาม (n=1,197)

ข้อมูลทั่วไปผู้ตอบแบบสอบถาม	จำนวน	ร้อยละ
<b>เพศ</b>		
ชาย	530	44.30
หญิง	659	55.10
ไม่ระบุ	8	0.70
<b>อายุ</b>		
อายุต่ำกว่า 20 ปี	89	7.40
อายุระหว่าง 20 - 25 ปี	318	26.60
อายุระหว่าง 26 - 29 ปี	182	15.20
อายุระหว่าง 30 - 39 ปี	251	21.00
อายุระหว่าง 40 - 59 ปี	303	25.30
อายุ 60 ปี ขึ้นไป	51	4.30
ไม่ระบุ	3	0.30
<b>ระดับการศึกษา</b>		
ไม่ได้เรียนหนังสือ	45	3.80
ประถมศึกษา	48	4.00
มัธยมศึกษา	128	10.70
ปวช./ปวส./อนุปริญญาตรี	334	27.90
ปริญญาตรี	573	47.90
ปริญญาโท/ปริญญาเอก	62	5.20
ไม่ระบุ	7	0.60
<b>อาชีพ</b>		
เกษตรกร	31	2.60
รับจ้าง	291	24.30
ธุรกิจส่วนตัว ค้าขาย	232	19.40
ทำงานบริษัท	184	15.40
ทำงานราชการ	191	16.00
ทำงานรัฐวิสาหกิจ	49	4.10
แม่บ้าน / ไม่ประกอบอาชีพ	28	2.30
อื่น ๆ	189	15.80
ไม่ระบุ	2	0.20
<b>รายได้</b>		
ไม่เกิน 5,000 บาท	136	11.40
ระหว่าง 5,001 - 10,000 บาท	272	22.70
ระหว่าง 10,001 - 15,000 บาท	317	26.50
มากกว่า 15,000 บาท	467	39.00
ไม่ระบุ	5	0.40

ข้อมูลทั่วไปผู้ตอบแบบสอบถาม	จำนวน	ร้อยละ
<b>สถานภาพ</b>		
โสด	650	54.30
สมรส	478	39.90
หม้าย / หย่า / แยกกันอยู่	46	3.80
ไม่ระบุ	23	1.90

จากข้อมูลส่วนบุคคลผู้ตอบแบบสอบถาม พบว่า ผู้ตอบแบบสอบถามส่วนใหญ่เป็นเพศหญิง คิดเป็นร้อยละ 55.10 ส่วนเพศชาย คิดเป็นร้อยละ 44.30 ด้านอายุพบว่า ส่วนใหญ่มีอายุระหว่าง 20 - 25 ปี คิดเป็นร้อยละ 26.60 ด้านการศึกษา ส่วนใหญ่จบการศึกษาระดับปริญญาตรี คิดเป็นร้อยละ 47.90 ส่วนใหญ่ประกอบอาชีพรับจ้าง คิดเป็นร้อยละ 24.30 มีระดับรายได้มากกว่า 15,000 บาทมากที่สุด คิดเป็นร้อยละ 39.00 และส่วนใหญ่มีสถานภาพโสด คิดเป็นร้อยละ 54.30

## 5. สรุปผลการวิเคราะห์

โดยภาพรวมประชาชนเขตเทศบาลเมืองคอหงส์มีความสุขอยู่ในระดับมาก ซึ่งองค์ประกอบที่ทำให้ประชาชนมีความสุขมากที่สุด คือ องค์ประกอบด้านครอบครัว อยู่ในระดับความสุขที่มากที่สุด นอกจากองค์ประกอบด้านครอบครัวแล้ว องค์ประกอบความสุขของประชาชนเขตเทศบาลเมืองคอหงส์ที่อยู่เหนือเส้นค่าคะแนนเฉลี่ยความสุขโดยรวม มีอีก 3 องค์ประกอบ คือ ความสุขที่เกิดจากการพึงพอใจในตนเอง ความสุขที่เกิดจากการไม่มีทุกข์ และความสุขที่เกิดจากการได้ช่วยเหลือผู้อื่น ส่วนองค์ประกอบความสุขที่อยู่ใต้เส้นค่าคะแนนเฉลี่ยความสุขโดยรวม มี 2 ประเด็น คือ ความสุขที่สามารถเผชิญกับปัญหา และความสุขที่เกิดจากสังคม

หากพิจารณาเป็นรายประเด็น ค่าคะแนนเฉลี่ยที่ประชาชนตอบว่ามีความสุขมากที่สุดเป็นประเด็นคำถามที่ถามว่า ท่านมีความรู้สึกมั่นคง ปลอดภัยเมื่ออยู่ในครอบครัวในระดับใด และประเด็นคำถามที่ประชาชนตอบว่ามีความสุขน้อยที่สุดเป็นประเด็นคำถามที่ถามว่า ท่านรู้สึกว่าคุณในชุมชนมีความสามัคคีและอยู่ร่วมกันอย่างสันติสุข อยู่ในระดับใด

และหากจำแนกความสุขโดยรวมกับข้อมูลส่วนบุคคลผู้ตอบแบบสอบถาม เพศชายมีความสุขมากกว่าเพศหญิง อายุระหว่าง 40 - 59 ปี เป็นช่วงวัยที่มีความสุขมากที่สุด การศึกษาปริญญาโท/ปริญญาเอก มีความสุขมากกว่าระดับอื่น อาชีพทำงานบริษัท เป็นกลุ่มอาชีพที่มีความสุขมากที่สุด ในขณะที่อาชีพเกษตรกรเป็นอาชีพที่มีความสุขน้อยที่สุดเมื่อเทียบกับอาชีพอื่น ๆ ส่วนระดับรายได้มากกว่า 15,000 บาท เป็นกลุ่มรายได้ที่มีความสุขมากที่สุด และในส่วนของสถานภาพสมรส เป็นสถานภาพที่มีความสุขมากที่สุด

## 6. ข้อเสนอแนะเพื่อการพัฒนา

1. จะเห็นว่าองค์ประกอบเรื่องครอบครัว เป็นองค์ประกอบที่ประชาชนเขตเทศบาลเมืองคอหงส์ มองว่าทำให้มีความสุขมากที่สุด แสดงให้เห็นว่าสถาบันครอบครัวมีความสำคัญเป็นอย่างมาก ดังนั้น ผู้ที่เกี่ยวข้องอาจจะต้องดูแล ส่งเสริมให้สถาบันครอบครัวยังคงเป็นสถาบันหลัก ที่จะเป็นตัวขับเคลื่อนที่ดีที่สุดในการพัฒนาคุณภาพชีวิตของประชาชน ซึ่งการกำหนดแผนงาน หรือโครงการต่าง ๆ ของหน่วยงานที่เกี่ยวข้องนั้น ต้องมีการบรรจุแผนงานด้านการพัฒนาครอบครัว ให้มีความสำคัญเป็นอันดับแรก

2. มืองค์ประกอบ 2 องค์ประกอบที่ประชาชนเขตเทศบาลเมืองคอหงส์ ที่ยังมีค่าคะแนนน้อยกว่าค่าคะแนนเฉลี่ยความสุขโดยรวม คือ ความสุขที่สามารถเผชิญกับปัญหา และความสุขที่เกิดจากสังคม ซึ่งผู้ที่เกี่ยวข้องต้องให้ความสำคัญกับการแก้ไขปัญหาดังกล่าว โดยอาจจะมีการกำหนดโครงการพัฒนาที่เกี่ยวข้อง เช่น โครงการจิตปัญญาศึกษา โครงการเรียนรู้การจัดการกับอารมณ์ การฝึกสมาธิ แก้ปัญหาเฉพาะหน้า การเรียนรู้การใช้ชีวิตร่วมกับผู้อื่น หรือแม้แต่การพัฒนาส่วนอื่น ๆ เช่น โครงการที่เกี่ยวข้องกับการรักษาความปลอดภัยในชีวิตและทรัพย์สินของประชาชน เป็นต้น

3. ในส่วนของประชาชนที่อายุต่ำกว่า 20 ปี เป็นกลุ่มวัยที่มีความสุขน้อยกว่ากลุ่มวัยอื่น ดังนั้น ผู้ที่เกี่ยวข้องอาจจะต้องพิจารณาแผนงานที่เกี่ยวข้องกับกลุ่มเยาวชนดังกล่าวโดยอาจจะมีกิจกรรมสันทนาการ ส่งเสริมการเรียนรู้ การแนะแนว การพัฒนาทักษะชีวิต เพื่อพัฒนาทางด้านร่างกาย และจิตใจให้มีคุณภาพ เป็นต้น

4. อาชีพเกษตรกรถึงแม้จะเป็นกลุ่มอาชีพส่วนน้อยในเขตเทศบาลเมืองคอหงส์ แต่จากการวิเคราะห์กลุ่มตัวอย่าง กลุ่มอาชีพดังกล่าวนี้ มีความสุขน้อยที่สุดเมื่อเทียบกับกลุ่มอาชีพอื่น อาจจะเป็นเพราะราคาพืชผลผลิตในช่วงนี้ที่มีภาวะตกต่ำ ดังนั้น ผู้ที่เกี่ยวข้องอาจจะต้องมีการส่งเสริมให้เกษตรกรมีอาชีพเสริม หรือพัฒนาทักษะการต่อยอดผลผลิตที่มี ให้มีคุณภาพ และมีศักยภาพในการแข่งขันต่อไป เป็นต้น

---

ดำเนินการจัดเก็บและวิเคราะห์ผลข้อมูลโดย ม.อ.โพล มหาวิทยาลัยสงขลานครินทร์  
ศูนย์บริการวิชาการ มหาวิทยาลัยสงขลานครินทร์  
โทรศัพท์ 0 7428 6974 โทรสาร 0 7428 6971  
E-mail : wirayut.s@psu.ac.th